


COMISIÓN DE DERECHOS HUMANOS DEL ESTADO DE HIDALGO
Indicadores de Resultados
Del 1 de enero al 30 de septiembre del 2018


Nombre del Indicador	Componente	Fórmula	Nivel	Tipo de Gasto	Meta Anual	Unidad de Medida de la Meta	Alcanzado	Programado	Porcentaje	Semáforo	Periodicidad	Ej. Fiscal
Número de Orientaciones jurídicas brindadas	Proporcionar Orientaciones en Materia Jurídica a la Ciudadanía.	(Número de orientaciones recibidas en el mes / Total de asuntos atendidos en el mes) * 100	Estratégico	Corriente	5,784	Orientaciones Jurídicas	4,172	4,514	92%	Amarillo	Mensual	2018
Número de Quejas iniciadas por presunta violación a derechos humanos	Ofrecer Atención e iniciar Quejas por presuntas violaciones a los Derechos Humanos de la Ciudadanía, Población de Centros Penitenciarios y Grupos Vulnerables.	(Número de quejas recibidas en el mes / Total de asuntos atendidos en el mes) * 100	Estratégico	Corriente	1,291	Quejas	1,076	1,024	105%	Verde	Mensual	2018
Número de cursos taller impartidos	Proporcionar cursos de capacitación e información sobre la Cultura del Respeto por los Derechos Humanos a Personas en General, Funcionarios Públicos y Grupos Vulnerables.	(Número de cursos – taller realizado / Número de cursos – taller planeado) * 100	Estratégico	Corriente	20	Cursos	20	10	200%	Verde	Semestral	2018
Número de Pláticas Técnicas impartidas	Proporcionar Pláticas Técnicas e información sobre la Cultura del Respeto por los Derechos Humanos a Personas en General, Funcionarios Públicos y Grupos Vulnerables.	(Número de pláticas real / Número de pláticas plan) * 100	Estratégico	Corriente	960	Pláticas	2,020	720	281%	Verde	Mensual	2018
Número de Presentaciones de Obra de Teatro Guiñol impartidas	Proporcionar Presentaciones de Obra de Teatro Guiñol con información sobre la Cultura del Respeto por los Derechos Humanos dirigido a niñas y niños de educación básica.	(Presentaciones realizadas en el mes / Presentaciones planificadas al mes) * 100	Estratégico	Corriente	180	Presentaciones	187	135	139%	Verde	Mensual	2018
Horas persona de capacitación	Proporcionar Horas ser humano de capacitación e información sobre la Cultura del Respeto por los Derechos Humanos a Personas en General, Funcionarios Públicos y Grupos Vulnerables.	Numero de personas por las horas de capacitación brindadas	Estratégico	Corriente	157,952	Horas / Ser Humano	129,458	128,009	101%	Verde	Mensual	2018




Nombre del Indicador	Componente	Fórmula	Nivel	Tipo de Gasto	Meta Anual	Unidad de Medida de la Meta	Alcanzado	Programado	Porcentaje	Semáforo	Periodicidad	Ej. Fiscal
Número de Convenios y/o acuerdos firmados	Realizar Acuerdos y Convenios de colaboración y Gestión para ampliar y mejora la atención y servicios que proporciona la CDHEH, a fin de garantizar una presencia efectiva a nivel estatal, nacional e internacional.	(Número de Convenios y/o acuerdos reales / Número de Convenios y/o acuerdos planeados) * 100	Estratégico	Corriente	2	Convenios	1	1	100%	Verde	Semestral	2018
Número de Revistas Pro Personae publicadas	Publicación Digital de la Revista Pro Persona	(Número de revistas reales/ número de revistas plan)*100	Estratégico	Corriente	3	Revistas Publicadas	3	2	150%	Verde	Cuatrimstral (Noviembre 2017) (Febrero, mayo, agosto 2018)	2017/2018
Personas capacitadas y con información en derechos humanos	Promover la capacitación, Promoción y Difusión de los Derechos Humanos a la población en general, servidores públicos y grupos vulnerables	(Número de personas capacitadas reales/ Número de personas capacitadas planeadas)*100	Estratégico	Corriente	110,000	Personas	117,734	82,500	143%	Verde	Mensual	2018

Bajo protesta de decir verdad declaramos que los Estados Financieros y sus Notas son razonablemente correctos y son responsabilidad del emisor.


Mtro. JOSÉ ALFREDO SEPÚLVEDA FAYAD
PRESIDENTE


M.A. LEÓN MAXIMILIANO HERNÁNDEZ VALDÉS
DIRECTOR GENERAL DE ADMINISTRACIÓN Y FINANZAS


L.C. NAYRA RUIZ LAGUNA
COORDINADORA DE PRESUPUESTO Y CONTABILIDAD