




**Estado de Flujo de Efectivo**  
**Del 1o de Enero AL 31/dic/2017**  
(Cifras en pesos y centavos)

|  | <b>2017</b>                   | <b>2016</b>                   |
|--|-------------------------------|-------------------------------|
| <b>Flujos Netos de Efectivo de las Actividades de Operación</b>      |                               |                               |
| <b>ORIGEN:</b>   | <u><b>\$34,700,211.83</b></u> | <u><b>\$36,052,300.00</b></u> |
| Ingresos por Ventas de Bienes y Servicios Producidos                 |                               | \$301,560.00                  |
| Transferencias, Asignaciones y Subsidios y Otras Ayudas              | \$34,507,224.95               | \$35,750,740.00               |
| Otros Orígenes de Operación  | \$192,986.88                  |                               |
| <b>APLICACIÓN:</b>   | <u><b>\$34,378,330.30</b></u> | <u><b>\$35,475,858.66</b></u> |
| Servicios Personales   | \$22,612,067.80               | \$23,216,529.58               |
| Materiales y Suministros   | \$3,375,768.69                | \$2,513,279.35                |
| Servicios Generales  | \$8,390,493.81                | \$9,706,032.73                |
| Otras Aplicaciones de Operación                                      |                               | \$40,017.00                   |
| <b>Flujos Netos de Efectivo por Actividades de Operación</b>         | <u><b>\$321,881.53</b></u>    | <u><b>\$576,441.34</b></u>    |
| <b>Flujos Netos de Efectivo de las Actividades de Inversión</b>      |                               |                               |
| <b>ORIGEN:</b>   |                               |                               |
| <b>APLICACIÓN:</b>   | <u><b>\$128,763.58</b></u>    | <u><b>\$584,826.16</b></u>    |
| Bienes Muebles   | \$125,402.92                  | \$584,826.16                  |
| Otras Aplicaciones de Inversión                                      | \$3,360.66                    |                               |
| <b>Flujos Netos de Efectivo por Actividades de Inversión</b>         | <u><b>(\$128,763.58)</b></u>  | <u><b>(\$584,826.16)</b></u>  |
| <b>Flujos Netos de Efectivo de las Actividades de Financiamiento</b> |                               |                               |
| <b>ORIGEN:</b>   |                               |                               |
| <b>APLICACIÓN:</b>   |                               |                               |
| <b>Flujos Netos de Efectivo por Actividades de Financiamiento</b>    |                               |                               |
| <b>Incremento Neto en el Efectivo y Equivalentes al Efectivo:</b>    | <u><b>\$193,117.95</b></u>    | <u><b>(\$8,384.82)</b></u>    |
| Efectivo y Equivalentes al Efectivo al Inicio del Ejercicio          | \$986,151.04                  | \$994,535.86                  |
| Efectivo y Equivalentes al Efectivo al Final del Ejercicio           | \$1,179,268.99                | \$986,151.04                  |

  
 LIC. JOSE ALFREDO SEPULVEDA FAYAD  
 PRESIDENTE

  
 M.A. L. MAXIMILIANO HERNANDEZ VALDES  
 DIR. GRAL. DE ADMON. Y FINANZAS

  
 L.C. NAYRA RUIZ LAGUNA  
 COORDINADORA DE PTO. Y CONT.