




Estado de Situación Financiera
AL 30/SEP/2017

(Cifras en pesos y centavos)

	2017	2016
ACTIVO		
<u>ACTIVO CIRCULANTE</u>		
EFFECTIVO	\$32,003.45	\$213,297.74
BANCOS/TESORERÍA	\$405,097.22	\$267,992.84
INVERSIONES TEMPORALES (HASTA 3 MESES)	\$0.00	\$271,843.95
OTROS EFECTIVOS Y EQUIVALENTES	\$1,200.00	\$1,200.00
DEUDORES DIVERSOS POR COBRAR A CORTO PLAZO	\$5,668.14	\$4,810.55
ANTICIPO A PROVEEDORES POR ADQUISICIÓN DE BIENES Y	\$39,763.51	\$85,339.28
Suma ACTIVO CIRCULANTE	<u>\$483,732.32</u>	<u>\$844,484.36</u>
<u>ACTIVO NO CIRCULANTE</u>		
EDIFICIOS NO HABITACIONALES	\$2,027,342.00	\$2,027,342.00
MOBILIARIO Y EQUIPO DE ADMINISTRACIÓN	\$2,975,637.69	\$2,854,045.94
MOBILIARIO Y EQUIPO EDUCACIONAL Y RECREATIVO	\$467,818.59	\$450,338.59
VEHICULOS Y EQUIPO DE TRANSPORTE	\$3,668,792.00	\$3,845,108.00
MAQUINARIA, OTROS EQUIPOS Y HERRAMIENTAS	\$81,785.44	\$78,980.44
COLECCIONES, OBRAS DE ARTE Y OBJETOS VALIOSOS	\$43,800.00	\$43,800.00
SOFTWARE	\$102,058.85	\$102,058.85
LICENCIAS	\$36,188.11	\$36,188.11
DEPRECIACIÓN ACUMULADA DE BIENES MUEBLES	(\$3,897,339.64)	(\$3,058,271.15)
Suma ACTIVO NO CIRCULANTE	<u>\$5,506,083.04</u>	<u>\$6,379,590.78</u>
TOTAL DE ACTIVO	<u>\$5,989,815.36</u>	<u>\$7,224,075.14</u>
PASIVO		
<u>PASIVO CIRCULANTE</u>		
PROVEEDORES POR PAGAR A CORTO PLAZO	\$232,888.12	\$110,844.09
RETENCIONES Y CONTRIBUCIONES POR PAGAR A CORTO P	\$422,335.19	\$348,608.44
OTRAS CUENTAS POR PAGAR A CORTO PLAZO	\$1,120.72	
Suma PASIVO CIRCULANTE	<u>\$656,344.03</u>	<u>\$459,452.53</u>
TOTAL DE PASIVO	<u>\$656,344.03</u>	<u>\$459,452.53</u>
PATRIMONIO		
<u>HACIENDA PÚBLICA/PATRIMONIO CONTRIBUIDO</u>		
APORTACIONES	\$3,737,332.36	\$3,737,332.36
Suma HACIENDA PÚBLICA/PATRIMONIO CONTRIBUIDO	<u>\$3,737,332.36</u>	<u>\$3,737,332.36</u>
<u>HACIENDA PÚBLICA /PATRIMONIO GENERADO</u>		
RESULTADO DEL EJERCICIO (DESAHORRO)	(\$122,576.02)	\$861,811.72
RESULTADOS DE EJERCICIOS ANTERIORES	\$1,718,714.99	\$2,165,478.53
Suma HACIENDA PÚBLICA /PATRIMONIO GENERADO	<u>\$1,596,138.97</u>	<u>\$3,027,290.25</u>
TOTAL DE PATRIMONIO	<u>\$5,333,471.33</u>	<u>\$6,764,622.61</u>
TOTAL DE PASIVO Y PATRIMONIO	<u>\$5,989,815.36</u>	<u>\$7,224,075.14</u>
CUENTAS DE ORDEN PRESUPUESTAL DE LOS INGRESOS		
LEY DE INGRESOS ESTIMADA	\$34,804,714.00	\$34,273,450.00
LEY DE INGRESOS POR EJECUTAR	\$11,352,099.00	\$11,389,463.00
MODIFICACIONES A LA LEY DE INGRESOS ESTIMADA	(\$110,811.05)	\$1,718,850.00
LEY DE INGRESOS DEVENGADA	\$23,341,803.95	\$24,602,837.00
LEY DE INGRESOS RECAUDADA	\$23,341,803.95	\$24,602,837.00
CUENTAS DE ORDEN PRESUPUESTAL DE LOS EGRESOS		
PRESUPUESTO DE EGRESOS APROBADO	\$34,804,714.00	\$34,273,450.00
PRESUPUESTO DE EGRESOS POR EJERCER	\$11,125,095.04	\$11,494,824.96
MODIFICACIONES AL PRESUPUESTO DE EGRESOS APROBA	(\$110,811.05)	\$1,718,850.00
PRESUPUESTO DE EGRESOS COMPROMETIDO	\$23,568,807.91	\$24,497,475.04
PRESUPUESTO DE EGRESOS DEVENGADO	\$23,568,759.91	\$24,145,554.24
PRESUPUESTO DE EGRESOS EJERCIDO	\$23,335,871.79	\$24,034,710.15
PRESUPUESTO DE EGRESOS PAGADO	\$23,335,871.79	\$24,034,710.15

COMISION DE DERECHOS HUMANOS
ESTADO DE HIDALGO
Estado de Situación Financiera
AL 30/SEP/2017
(Cifras en pesos y centavos)

	2017	2016
 ----- LIC. JOSE ALFREDO SEPULVEDA FAYAD PRESIDENTE		
 ----- M.A. L. MAXIMILIANO HERNANDEZ VALDES DIR. GRAL. DE ADMON. Y FINANZAS	 ----- L.C. NAYRA RUIZ LAGUNA COORDINADORA DE PTO. Y CONT.	