




Estado de Flujo de Efectivo
Del 1o de Enero AL 30/sep/2015
(Cifras en pesos y centavos)

	2015	2014
Flujos Netos de Efectivo de las Actividades de Operación		
ORIGEN:	<u>\$23,950,469.42</u>	<u>\$23,797,610.56</u>
Transferencias, Asignaciones y Subsidios y Otras Ayudas	\$23,943,083.00	\$23,797,610.56
Otros Orígenes de Operación	\$7,386.42	
APLICACIÓN:	<u>\$21,980,498.55</u>	<u>\$21,638,093.68</u>
Servicios Personales	\$13,517,162.10	\$12,439,803.17
Materiales y Suministros	\$2,147,399.97	\$1,912,359.62
Servicios Generales	\$6,315,936.48	\$7,093,997.41
Otras Aplicaciones de Operación		\$191,933.48
Flujos Netos de Efectivo por Actividades de Operación	<u>\$1,969,970.87</u>	<u>\$2,159,516.88</u>
Flujos Netos de Efectivo de las Actividades de Inversión		
ORIGEN:		
APLICACIÓN:	<u>\$562,817.61</u>	<u>\$1,608,096.45</u>
Bienes Muebles	\$553,173.91	\$1,548,507.77
Otras Aplicaciones de Inversión	\$9,643.70	\$59,588.68
Flujos Netos de Efectivo por Actividades de Inversión	<u>(\$562,817.61)</u>	<u>(\$1,608,096.45)</u>
Flujos Netos de Efectivo de las Actividades de Financiamiento		
ORIGEN:		
APLICACIÓN:		
Flujos Netos de Efectivo por Actividades de Financiamiento		
Incremento Neto en el Efectivo y Equivalentes al Efectivo:	<u>\$1,407,153.26</u>	<u>\$551,420.43</u>
Efectivo y Equivalentes al Efectivo al Inicio del Ejercicio	\$899,166.62	\$394,842.66
Efectivo y Equivalentes al Efectivo al Final del Ejercicio	\$2,306,319.88	\$946,263.09


 LIC. JOSE ALFREDO SEPULVEDA FAYAD
 PRESIDENTE


 M.A. MAXIMILIANO HERNANDEZ VALDES
 DIR. GRAL. DE ADMON. Y FINANZAS


 L.C. NAYRA RUIZ LAGUNA
 CONTRALORA