

Estado Analítico del Ejercicio Presupuesto de Egresos
Clasificación por Objeto del Gasto (Capítulo y Concepto)


Del 1o Enero AL 31/mar/2015


(Cifras en pesos y centavos)


C o n c e p t o	Egresos					Subejercicio
	Aprobado	Ampliaciones /(Reducciones)	Modificado	Devengado	Pagado	
	1	2	(3=1+2)	4	5	
SERVICIOS PERSONALES	23,780,065.00	-253,059.82	23,527,005.18	4,383,082.17	4,383,082.17	
Remuneraciones al personal de carácter permanente	3,964,152.00	0.00	3,964,152.00	865,969.61	865,969.61	
Remuneraciones al personal de carácter transitorio	0.00	317,334.00	317,334.00	0.00	0.00	
Remuneraciones adicionales y especiales	18,396,247.00	-572,578.11	17,823,668.89	3,212,676.79	3,212,676.79	
Seguridad Social	798,582.00	0.00	798,582.00	174,563.66	174,563.66	
Otras prestaciones sociales y económicas	621,084.00	2,184.29	623,268.29	129,872.11	129,872.11	
MATERIALES Y SUMINISTROS	893,554.00	264,281.49	1,157,835.49	684,194.87	654,766.09	
Materiales de administración, emisión de documento	342,457.00	251,372.21	593,829.21	493,688.89	464,260.11	
Alimentos y utensilios	60,275.00	0.00	60,275.00	4,724.00	4,724.00	
Materiales y artículos de construcción y de repara	2,850.00	10,616.20	13,466.20	12,997.52	12,997.52	
Productos químicos, farmacéuticos y de laboratorio	1,425.00	307.01	1,732.01	1,732.01	1,732.01	
Combustibles, lubricantes y aditivos	486,547.00	0.00	486,547.00	169,066.38	169,066.38	
Herramientas, refacciones y accesorios menores	0.00	1,986.07	1,986.07	1,986.07	1,986.07	
SERVICIOS GENERALES	7,878,569.00	-117,060.46	7,761,508.54	2,147,222.39	2,065,396.27	
Servicios básicos	581,254.00	30,709.97	611,963.97	217,116.40	217,116.40	
Servicios de arrendamiento	613,941.00	267,321.00	881,262.00	273,250.04	273,250.04	
Servicios profesionales, científicos, técnicos y o	448,925.00	-136,965.09	311,959.91	308,415.16	304,665.20	
Servicios financieros, bancarios y comerciales	66,014.00	14,665.12	80,679.12	54,863.50	47,573.07	
Servicios de instalación, reparación, mantenimient	460,591.00	-130,496.00	330,095.00	242,847.24	210,483.32	
Servicios de comunicación social y publicidad	584,731.00	-187,245.79	397,485.21	217,186.56	197,575.60	
Servicios de traslado y viáticos	236,859.00	10,740.33	247,599.33	67,486.71	48,675.86	
Servicios oficiales	86,708.00	0.00	86,708.00	19,835.00	19,835.00	
Otros servicios generales	4,799,546.00	14,210.00	4,813,756.00	746,221.78	746,221.78	
BIENES MUEBLES, INMUEBLES E INTANGIBLES	0.00	436,432.79	436,432.79	436,432.79	333,073.79	
Mobiliario y equipo de administración	0.00	265,375.79	265,375.79	265,375.79	162,016.79	
Mobiliario y equipo educacional y recreativo	0.00	25,958.00	25,958.00	25,958.00	25,958.00	
Vehículos y equipo de transporte	0.00	129,100.00	129,100.00	129,100.00	129,100.00	
Maquinaria, otros equipos y herramientas	0.00	15,999.00	15,999.00	15,999.00	15,999.00	
Total del Gasto =>	32,552,188.00	330,594.00	32,882,782.00	7,650,932.22	7,436,318.32	

Estado Analítico del Ejercicio Presupuesto de Egresos
Clasificación por Objeto del Gasto (Capítulo y Concepto)
Del 1o Enero AL 31/mar/2015
(Cifras en pesos y centavos)

Concepto	Egresos					Subejercicio
	Aprobado	Ampliaciones /(Reducciones)	Modificado	Devengado	Pagado	
	1	2	(3=1+2)	4	5	6=(3-4)


LIC. JOSE ALFREDO SEPULVEDA
FAYAD PRESIDENTE


M.A. L. MAXIMILIANO HERNANDEZ VALDES
DIR. GRAL. DE ADMON. Y FINANZAS


L.C. NAYRA RUIZ LAGUNA
CONTRALORA