

Estado del Ejercicio del Presupuesto de Egresos por Capítulo y Concepto del Gasto


AL 30-jun-2014

(Cifras en pesos y centavos)


Ejercicio del Presupuesto y Concepto del Gasto	Presupuesto de Egresos Aprobado	Ampliaciones/ (Reducciones)	Presupuesto Vigente	Comprometido	Presupuesto	Comprometido		Presupuesto		Ejercido	Pagado	Cuentas por Pagar (Deuda)
					Disponi- ble para Comprometer	Devengado	No Devengado	Sin Devengar	9			
Nombre	1	2	3	4	5=(3-4)	6	7=(4-6)	8=(3-6)	9	10	11=(6-10)	
VICIOS PERSONALES	21,007,350.00	-456,798.49	20,550,551.51	8,070,020.42	12,480,531.09	8,070,020.42	0.00	12,480,531.09	8,070,020.42	8,070,020.42	8,070,020.42	0.00
Remuneraciones al personal de carácter permanente	3,446,904.00	185,026.01	3,631,930.01	1,540,150.65	2,091,779.36	1,540,150.65	0.00	2,091,779.36	1,540,150.65	1,540,150.65	1,540,150.65	0.00
Remuneraciones al personal de carácter transitorio	0.00	30,358.50	30,358.50	30,358.50	0.00	30,358.50	0.00	0.00	30,358.50	30,358.50	30,358.50	0.00
Remuneraciones adicionales y especiales	16,298,228.00	-741,086.99	15,557,141.01	5,941,758.83	9,615,382.18	5,941,758.83	0.00	9,615,382.18	5,941,758.83	5,941,758.83	5,941,758.83	0.00
Seguridad Social	694,378.00	37,233.00	731,611.00	318,918.45	412,692.55	318,918.45	0.00	412,692.55	318,918.45	318,918.45	318,918.45	0.00
Otras prestaciones sociales y económicas	567,840.00	31,670.99	599,510.99	238,833.99	360,677.00	238,833.99	0.00	360,677.00	238,833.99	238,833.99	238,833.99	0.00
ERIALES Y SUMINISTRO	700,700.00	1,025,750.20	1,726,450.20	1,451,384.25	275,065.95	1,451,384.25	0.00	275,065.95	1,434,133.59	1,434,133.59	1,434,133.59	17,250.66
Materiales de administración, emisión de documento	251,500.00	747,670.02	999,170.02	944,745.25	54,424.77	944,745.25	0.00	54,424.77	927,494.59	927,494.59	927,494.59	17,250.66
Alimentos y utensilios	58,000.00	5,000.00	63,000.00	16,627.08	46,372.92	16,627.08	0.00	46,372.92	16,627.08	16,627.08	16,627.08	0.00
Materiales y artículos de construcción y de repara	3,000.00	146,113.38	149,113.38	149,113.38	0.00	149,113.38	0.00	0.00	149,113.38	149,113.38	149,113.38	0.00
Productos químicos, farmacéuticos y de laboratorio	1,500.00	0.00	1,500.00	687.50	812.50	687.50	0.00	812.50	687.50	687.50	687.50	0.00
Combustibles, lubricantes y aditivos	386,700.00	115,000.00	501,700.00	328,244.24	173,455.76	328,244.24	0.00	173,455.76	328,244.24	328,244.24	328,244.24	0.00
Vestuario, blancos, prendas de protección y artícu	0.00	7,696.60	7,696.60	7,696.60	0.00	7,696.60	0.00	0.00	7,696.60	7,696.60	7,696.60	0.00
Herramientas, refacciones y accesorios menores	0.00	4,270.20	4,270.20	4,270.20	0.00	4,270.20	0.00	0.00	4,270.20	4,270.20	4,270.20	0.00
VICIOS GENERALES	6,243,963.00	1,666,731.89	7,910,694.89	4,698,099.49	3,212,595.40	4,699,277.49	-1,178.00	3,211,417.40	4,677,604.77	4,677,604.77	4,677,604.77	21,672.72
Servicios básicos	504,000.00	134,157.99	638,157.99	369,128.32	269,029.67	369,128.32	0.00	269,029.67	369,128.32	369,128.32	369,128.32	0.00
Servicios de arrendamiento	438,000.00	161,280.00	599,280.00	448,666.22	150,613.78	448,666.22	0.00	150,613.78	440,007.68	440,007.68	440,007.68	8,658.54
Servicios profesionales, científicos, técnicos y o	450,319.00	-156,037.18	294,281.82	283,408.49	10,873.33	283,408.49	0.00	10,873.33	283,408.49	283,408.49	283,408.49	0.00
Servicios financieros, bancarios y comerciales	47,800.00	48,105.60	95,905.60	79,825.60	16,080.00	79,825.60	0.00	16,080.00	79,825.60	79,825.60	79,825.60	0.00
Servicios de instalación, reparación, mantenimient	141,200.00	975,790.87	1,116,990.87	1,116,990.87	0.00	1,116,990.87	0.00	0.00	1,103,976.69	1,103,976.69	1,103,976.69	13,014.18
Servicios de comunicación social y publicidad	615,500.00	-45,285.72	570,214.28	500,331.34	69,882.94	500,331.34	0.00	69,882.94	500,331.34	500,331.34	500,331.34	0.00
Servicios de traslado y viáticos	190,500.00	133,070.95	323,570.95	247,012.41	76,558.54	247,012.41	0.00	76,558.54	247,012.41	247,012.41	247,012.41	0.00
Servicios oficiales	64,000.00	164,278.82	228,278.82	202,645.80	25,633.02	202,645.80	0.00	25,633.02	202,645.80	202,645.80	202,645.80	0.00
Otros servicios generales	3,792,644.00	251,370.56	4,044,014.56	1,450,090.44	2,593,924.12	1,451,268.44	-1,178.00	2,592,746.12	1,451,268.44	1,451,268.44	1,451,268.44	0.00
ES MUEBLES, INMUEBLES E INTANGIBLES	0.00	1,549,495.40	1,549,495.40	1,534,008.79	15,486.61	1,534,008.79	0.00	15,486.61	1,506,498.79	1,506,498.79	1,506,498.79	27,510.00
Mobiliario y equipo de administración	0.00	312,294.37	312,294.37	303,473.84	8,820.53	303,473.84	0.00	8,820.53	275,963.84	275,963.84	275,963.84	27,510.00
Mobiliario y equipo educacional y recreativo	0.00	41,545.00	41,545.00	41,545.00	0.00	41,545.00	0.00	0.00	41,545.00	41,545.00	41,545.00	0.00
Vehículos y equipo de transporte	0.00	1,122,300.08	1,122,300.08	1,119,230.00	3,070.08	1,119,230.00	0.00	3,070.08	1,119,230.00	1,119,230.00	1,119,230.00	0.00
Maquinaria, otros equipos y herramientas	0.00	13,767.27	13,767.27	10,171.27	3,596.00	10,171.27	0.00	3,596.00	10,171.27	10,171.27	10,171.27	0.00
Activos intangibles	0.00	59,588.68	59,588.68	59,588.68	0.00	59,588.68	0.00	0.00	59,588.68	59,588.68	59,588.68	0.00
Total =>	27,952,013.00	3,785,179.00	31,737,192.00	15,753,512.95	15,983,679.05	15,754,690.95	-1,178.00	15,982,501.05	15,688,257.57	15,688,257.57	15,688,257.57	66,433.38

COMISION DE DERECHOS HUMANOS
ESTADO DE HIDALGO
Estado Analítico del Ejercicio Presupuesto de Egresos
Por Capitulo y Concepto del Gasto
1o de Enero AL 30-jun-2014
(Cifras en pesos y centavos)


Ejercido del Presupuesto	Egresos Aprobado	Ampliaciones/Reducciones	Egresos Modificado	Egresos Comprometido	Egresos Devengado	Egresos Ejercido	Egreso Pagado	Subejercicio
Capitulo y Concepto del Gasto	1	2	(3=1+2)	4	5	6	7	8



LIC. JOSE ALFREDO SEPULVEDA FAYAD
PRESIDENTE



M.A. L. MAXIMILIANO HERNANDEZ VALDES
DIR. GRAL. DE ADMON. Y FINANZAS



L.C. NAYRA RUIZ LAGUNA
CONTRALORA