


Estado de Actividades


Del 1º/Ene al 31/mar/2014


Página: 1

(Cifras en pesos y centavos)

	2014	%	2013	%
1.- INGRESOS Y OTROS BENEFICIOS				
PARTICIPACIONES, APORTACIONES, TRANSFERENCIAS, ASI	9,064,096.60	100.00	6,941,528.00	100.00
TRANSFERENCIAS, ASIGNACIONES, SUBSIDIOS Y OTRAS A	9,064,096.60	100.00	6,941,528.00	100.00
<i>TRANSFERENCIAS INTERNAS Y ASIGNACIONES DEL SECTOR F</i>	<i>9,064,096.60</i>	<i>100.00</i>	<i>6,941,528.00</i>	<i>100.00</i>
OTROS INGRESOS Y BENEFICIOS	0.00	0.00	47.23	0.00
INGRESOS FINANCIEROS	0.00	0.00	47.23	0.00
<i>INTERESES GANADOS DE VALORES, CRÉDITOS, BONOS Y OT</i>	<i>0.00</i>	<i>0.00</i>	<i>47.23</i>	<i>0.00</i>
Total de Ingresos y Otros Beneficios	9,064,096.60	100.00	6,941,575.23	100.00
2.- GASTOS Y OTRAS PERDIDAS				
GASTOS DE FUNCIONAMIENTO	6,846,099.33	100.00	6,312,603.97	100.00
SERVICIOS PERSONALES	3,845,475.21	56.17	3,835,080.18	60.75
<i>REMUNERACIONES AL PERSONAL DE CARÁCTER PERMANEN</i>	<i>740,878.55</i>	<i>10.82</i>	<i>744,394.26</i>	<i>11.79</i>
<i>REMUNERACIONES AL PERSONAL DE CARÁCTER TRANSITOR</i>	<i>0.00</i>	<i>0.00</i>	<i>44,109.00</i>	<i>0.70</i>
<i>REMUNERACIONES ADICIONALES Y ESPECIALES</i>	<i>2,832,577.03</i>	<i>41.38</i>	<i>2,775,771.56</i>	<i>43.97</i>
<i>SEGURIDAD SOCIAL</i>	<i>152,350.50</i>	<i>2.23</i>	<i>149,388.18</i>	<i>2.37</i>
<i>OTRAS PRESTACIONES SOCIALES Y ECONÓMICAS</i>	<i>119,669.13</i>	<i>1.75</i>	<i>121,417.18</i>	<i>1.92</i>
MATERIALES Y SUMINISTROS	765,960.00	11.19	559,462.58	8.86
<i>MATERIALES DE ADMINISTRACIÓN, EMISIÓN DE DOCUMENT</i>	<i>548,654.38</i>	<i>8.01</i>	<i>380,005.01</i>	<i>6.02</i>
<i>ALIMENTOS Y UTENSILIOS</i>	<i>4,739.00</i>	<i>0.07</i>	<i>33,213.49</i>	<i>0.53</i>
<i>MATERIALES Y ARTÍCULOS DE CONSTRUCCIÓN Y DE REPARA</i>	<i>30,633.69</i>	<i>0.45</i>	<i>701.56</i>	<i>0.01</i>
<i>PRODUCTOS QUÍMICOS, FARMACÉUTICOS Y DE LABORATOR</i>	<i>687.50</i>	<i>0.01</i>	<i>1,531.30</i>	<i>0.02</i>
<i>COMBUSTIBLES, LUBRICANTES Y ADITIVOS</i>	<i>171,460.83</i>	<i>2.50</i>	<i>143,195.23</i>	<i>2.27</i>
<i>VESTUARIO, BLANCOS, PRENDAS DE PROTECCIÓN Y ARTÍCULO</i>	<i>7,696.60</i>	<i>0.11</i>		
<i>HERRAMIENTAS, REFACCIONES Y ACCESORIOS MENORES</i>	<i>2,088.00</i>	<i>0.03</i>	<i>815.99</i>	<i>0.01</i>
SERVICIOS GENERALES	2,234,664.12	32.64	1,918,061.21	30.38
<i>SERVICIOS BÁSICOS</i>	<i>185,839.38</i>	<i>2.71</i>	<i>165,361.01</i>	<i>2.62</i>
<i>SERVICIOS DE ARRENDAMIENTO</i>	<i>212,379.93</i>	<i>3.10</i>	<i>172,862.64</i>	<i>2.74</i>
<i>SERVICIOS PROFESIONALES, CIENTÍFICOS Y TÉCNICOS Y</i>	<i>116,836.79</i>	<i>1.71</i>	<i>98,879.69</i>	<i>1.57</i>
<i>SERVICIOS FINANCIEROS, BANCARIOS Y COMERCIALES</i>	<i>13,481.73</i>	<i>0.20</i>	<i>72,513.80</i>	<i>1.15</i>
<i>SERVICIOS DE INSTALACIÓN, REPARACIÓN, MANTENIMIENT</i>	<i>434,375.37</i>	<i>6.34</i>	<i>93,648.59</i>	<i>1.48</i>
<i>SERVICIOS DE COMUNICACIÓN SOCIAL Y PUBLICIDAD</i>	<i>260,650.38</i>	<i>3.81</i>	<i>402,743.46</i>	<i>6.38</i>
<i>SERVICIOS DE TRASLADO Y VIÁTICOS</i>	<i>177,822.98</i>	<i>2.60</i>	<i>145,235.42</i>	<i>2.30</i>
<i>SERVICIOS OFICIALES</i>	<i>171,446.80</i>	<i>2.50</i>	<i>159,018.59</i>	<i>2.52</i>
<i>OTROS SERVICIOS GENERALES</i>	<i>661,830.76</i>	<i>9.67</i>	<i>607,798.01</i>	<i>9.63</i>
Total de Gastos y Otras Pérdidas	6,846,099.33	100.00	6,312,603.97	100.00
Resultado del Ejercicio (Ahorro/Desahorro)	2,217,997.27		628,971.26	


 LIC. JOSÉ ALFREDO SEPÚLVEDA FAYAD
 PRESIDENTE


 M.A. MAXIMILIANO HERNÁNDEZ VALDES
 DIR. GRAL. DE ADMON. Y FINANZAS


 L.C. NAYRA RUIZ LAGUNA
 CONTRALORA